

Handleiding KVV De Kaag app

Voordelen van de app

KVV De Kaag heeft een eigen app! De app heeft meerdere voordelen ten opzichte van het bezoeken van de reguliere website.

Allereerst hoeft u maar eenmalig uw gegevens in te voeren, daarna kunt u de app en al uw persoonlijke gegevens bekijken door in te loggen met een toegangscode, vingerafdruk of een Face-ID scan.

Ingelogd in de app is het veel makkelijker om boten te reserveren, in te schrijven voor een evenement, facturen te bekijken en om direct te betalen via internetbankieren. Zonder dat u elke keer al uw gegevens op nieuw in hoeft te voeren.

Daarnaast is het mogelijk om u aan te melden voor pushberichten van bepaalde categorieën. Zo kan bijvoorbeeld de wedstrijdcommissie bij een specifiek evenement, met die groep de middagstarttijd of andere belangrijke wedstrijd informatie communiceren.

Tevens kunnen alle persoonlijke gegevens makkelijk worden teruggevonden. Denk hierbij aan uw facturen, inschrijvingen voor evenementen en reserveringen van boten.

Het installeren van de app KVV De Kaag

Zoek in de App-store of Google Playstore naar de app “kvv de kaag” en installeer deze.

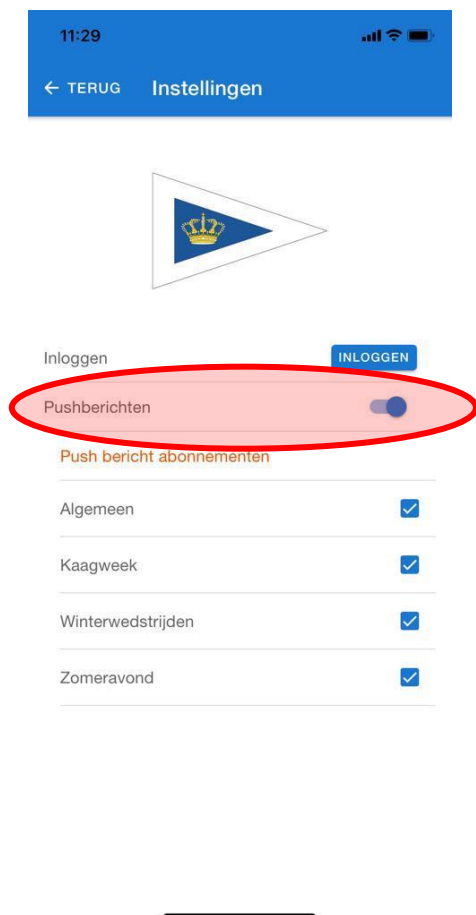
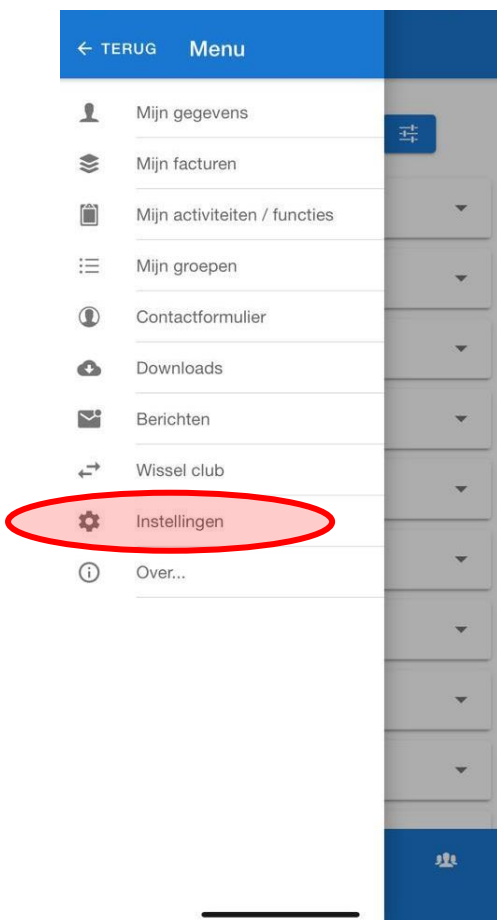




Belangrijke instellingen

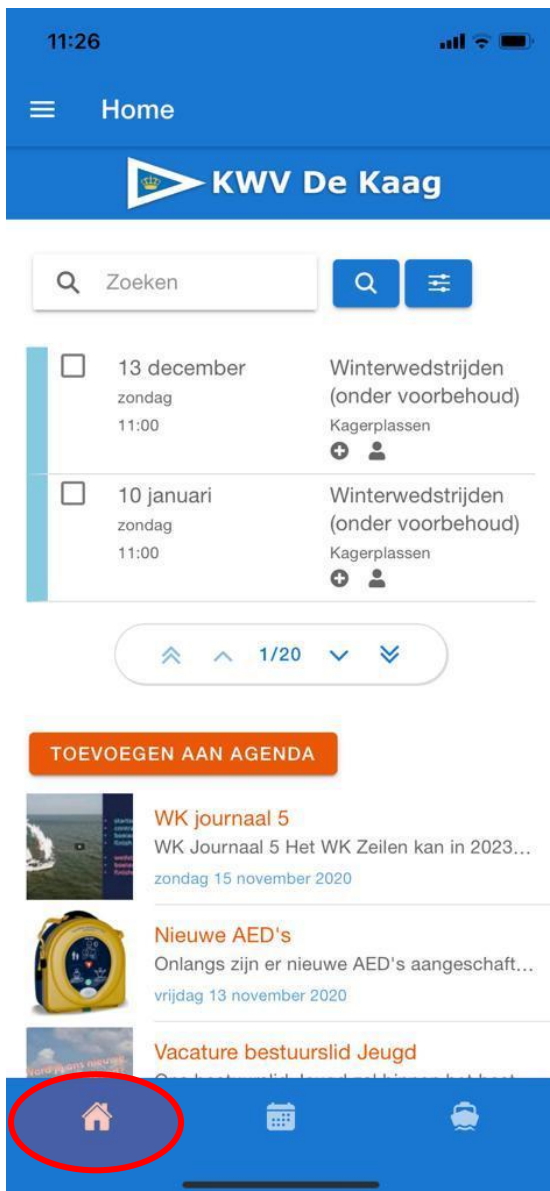
Om de juiste pushberichten te ontvangen is het wel belangrijk om deze meldingen aan te zetten. Dat gaat als volgt:

Klik linksboven in het scherm op de drie horizontale streepjes (Menu) Dan opent het linker scherm. Kies hier voor “instellingen”. Zorg er dan voor dat in het instellingen scherm de optie: “Pushberichten” aangevinkt is. Daaronder is het dan mogelijk de kanalen waarop je wilt abonneren te selecteren.






Funcie's Homescreen



Boven aan in het homescreen staat de agenda met de twee eerstgeplande activiteiten en een zoekfunctie in de agenda.

Door een activiteit aan te vinken en de knop "toevoegen aan agenda" te gebruiken worden de geselecteerde activiteiten toegevoegd aan je eigen agenda op je telefoon.

Verder staan alle nieuwsberichten in chronologische volgorde op de homepage



De activiteitenlijst/agenda.

11:32


Activiteitenlijst

Zoeken

<input type="checkbox"/>	13 december zondag 11:00	Winterwedstrijden (onder voorbehoud) Kagerplassen + 👤
<input type="checkbox"/>	10 januari zondag 11:00	Winterwedstrijden (onder voorbehoud) Kagerplassen + 👤
<input type="checkbox"/>	14 februari zondag 11:00	Winterwedstrijden (onder voorbehoud) Kagerplassen + 👤
<input type="checkbox"/>	14 maart zondag 11:00	Winterwedstrijden (onder voorbehoud) Kagerplassen + 👤
<input type="checkbox"/>	3 april zaterdag	Internationaal Paasevenement Kagerplassen
<input type="checkbox"/>	4 april zondag	Internationaal Paasevenement Kagerplassen
<input type="checkbox"/>	5 april maandag	Internationaal Paasevenement Kagerplassen

Hier staan de 10 eerstvolgende activiteiten. Door er op te klikken kun je naar meer informatie of direct inschrijven.

Door de activiteit aan te vinken kan deze net als op de homepage onderaan toegevoegd worden aan je eigen agenda.



Reserveren

Op de pagina reserveren is het mogelijk om de boten te reserveren die aan jou zijn toegewezen en die je ook al kon reserveren via de website, alleen nu makkelijker.

Roeisloepen voor de roeiers, RIB's voor de wedstrijdleiding of trainers etc.

Ook is het makkelijk om alle reserveringen die je hebt gedaan te bekijken via mijn reserveringen.

